

Poligrama[®]

16 de marzo del 2021,
Monterrey, N.L.

Poligrama[®]

**Informe a CEENL sobre encuesta de preferencia
electoral**

Publicación en Periódico ABC: 12 de marzo 2021.

81 21 42 69 18
contacto@poligrama.mx
www.poligrama.mx

Edificio Micropolis
Av. Eugenio Garza Sada 3820
Más Palomas (Valle de Santiago)
C. P. 64860 Monterrey, N.L.

Héctor García Marroquín
Secretario Ejecutivo de la Comisión Estatal Electoral Nuevo León
Presente:

Poligrama, con denominación social Consultoría en Comunicación Política CPM, S.C. con Domicilio registrado en Rosellino 815, Col. Contry La Silla, Guadalupe, Nuevo León. Teléfono y correo(s) electrónico(s): (81) 10292689 y hector@poligrama.mx presenta el informe de la encuesta levantada los días 3, 4 y 5 de marzo que fue publicado en el periódico ABC.

1. Patrocinó o pagó la encuesta: Consultoría en Comunicación Política CPM, S.C.
2. Llevó a cabo la encuesta o sondeo: Consultoría en Comunicación Política CPM, S.C.
3. Solicitó, ordenó o pagó su publicación difusión: Consultoría en Comunicación Política CPM, S.C.
4. **Objetivo**
Generar información estadísticamente válida por medio de la realización de encuestas telefónicas con robot, para conocer las preferencias políticas de los ciudadanos sobre la elección de alcalde en Apodaca.
5. **Marco Muestral**
Se utilizó como marco muestral el listado telefónico del municipio de Apodaca. Se realiza un muestreo aleatorio de numeración identificada de cada uno de los municipios. Se procede a realizar llamadas a la base de información mediante grabaciones donde la persona contesta su respuesta directamente en su teclado telefónico.
6. **Diseño Muestral**
 - Procedimiento de selección de unidades
 - o De forma aleatoria con números fijos y móviles de Apodaca hasta que se obtuvieron 600 encuestas contestadas efectivas a fin de que sean representativas y cuantitativas.
 - Procedimiento de estimación
 - o Para la estimación de las preferencias electorales se formularon las siguientes preguntas, obteniendo la respuesta a partir de la preferencia oprimida en el teclado por el encuestado:
 - Si hoy fuera la elección para alcalde de Apodaca, ¿por quién de las siguientes personas votaría?

81 21 42 69 18
contacto@poligrama.mx
www.poligrama.mx

Edificio Micropolis
Av. Eugenio Garza Sada 3820
Más Palomas (Valle de Santiago)
C. P. 64860 Monterrey, N.L.

Poligrama

- **Tamaño y forma de obtención de la muestra:**
 - o Se realizaron 600 encuestas efectivas a ciudadanos de Apodaca que respondieron por teléfono.
- **Frecuencia y tratamiento de la no-respuesta, señalando los porcentajes de indecisos, los que f) responden “no sé” y los que manifiestan que no piensan votar:**
 - o La no respuesta ocasionada por los “no sabe” o “aún no decide”, son plasmados en los resultados del estudio.
- 7. **Calidad de la estimación: confianza y error máximo implícito en la muestra**
 - a. Nivel de confianza: 95%
 - b. Margen de Error: $\pm 4.00\%$

8. Forma de procesamiento, estimadores e intervalos de confianza:

Estimación de proporciones con modelos estadísticos descriptivos tradicionales, con un intervalo de confianza del 95% equivalente a 2 desviaciones estándar con respecto a la media.

9. Denominación del software

In-house software personalizado y basado en las necesidades de la organización corporativa de Poligrama/Comunicación Política.

- SERVIDORES
- MICROSOFT
- SERVER
- MYSQL
- OFFICE

10. Nombre del responsable de la encuesta

Mtro. Felipe Flores García
Mtro. Héctor A. Zuno

11. Experiencia profesional y formación académica

Mtro. Felipe Flores García: Licenciado en Relaciones Internacionales por el Tecnológico de Monterrey, Campus Monterrey. Con más de 20 años de experiencia, es especialista en estrategias político-electorales, comunicación estratégica, marketing político y relaciones públicas. Su trayectoria laboral es amplia tanto en la iniciativa privada como en el sector público.

Mtro. Héctor A. Zuno: Licenciado en Ciencia Política por el Tecnológico de Monterrey, Campus Monterrey. Con más de 25 proyectos dirigidos, es especialista en planeación y desarrollo de proyectos de alto impacto en

81 21 42 69 18
contacto@poligrama.mx
www.poligrama.mx

Edificio Micropolis
Av. Eugenio Garza Sada 3820
Más Palomas (Valle de Santiago)
C. P. 64860 Monterrey, N.L.

Poligrama

gobierno y empresas. Su orientación se basa en la obtención de metas tangibles que den certidumbre a los clientes.

12. Pertenece a alguna asociación (Sí/No): **No**
13. Estudios de formación académica y experiencia profesional (Sí/ No): **Sí**
14. Recursos aplicados para la realización del estudio; factura o informe.

La realización, publicación y costo de las encuestas son responsabilidad de Consultoría en Comunicación Política OPM, S.C. El costo para la realización de este estudio fue de \$15,000.00 pesos mexicanos.

15. Fecha de recolección de la información:
 - a. 3, 4 y 5 de marzo 2021.
16. Base de datos en formato electrónico
 - a. Se adjunta base de datos en Excel.

Adicionales

Población objetivo y tamaño de muestra:

La población objetivo del estudio son residentes del Estado de Nuevo León, mayores de 18 años.

La muestra fue de 600 entrevistas aplicadas.

Fraseo exacto que se utilizó para obtener los resultados publicados, es decir, las preguntas de la encuesta:

Si hoy fuera la elección para alcalde de Apodaca, ¿por quién de las siguientes personas votaría?

Tasa de rechazo general a la entrevista:

Se tuvo una tasa de rechazo del 49%. Estos son números que contestaron la llamada y que decidieron no contestar la encuesta.

Atentamente



81 21 42 69 18
contacto@poligrama.mx
www.poligrama.mx

Edificio Micropolis
Av. Eugenio Garza Sada 3820
Más Palomas (Valle de Santiago)
C. P. 64860 Monterrey, N.L.

Poligrama[®]

Felipe Flores García

Director General Adjunto

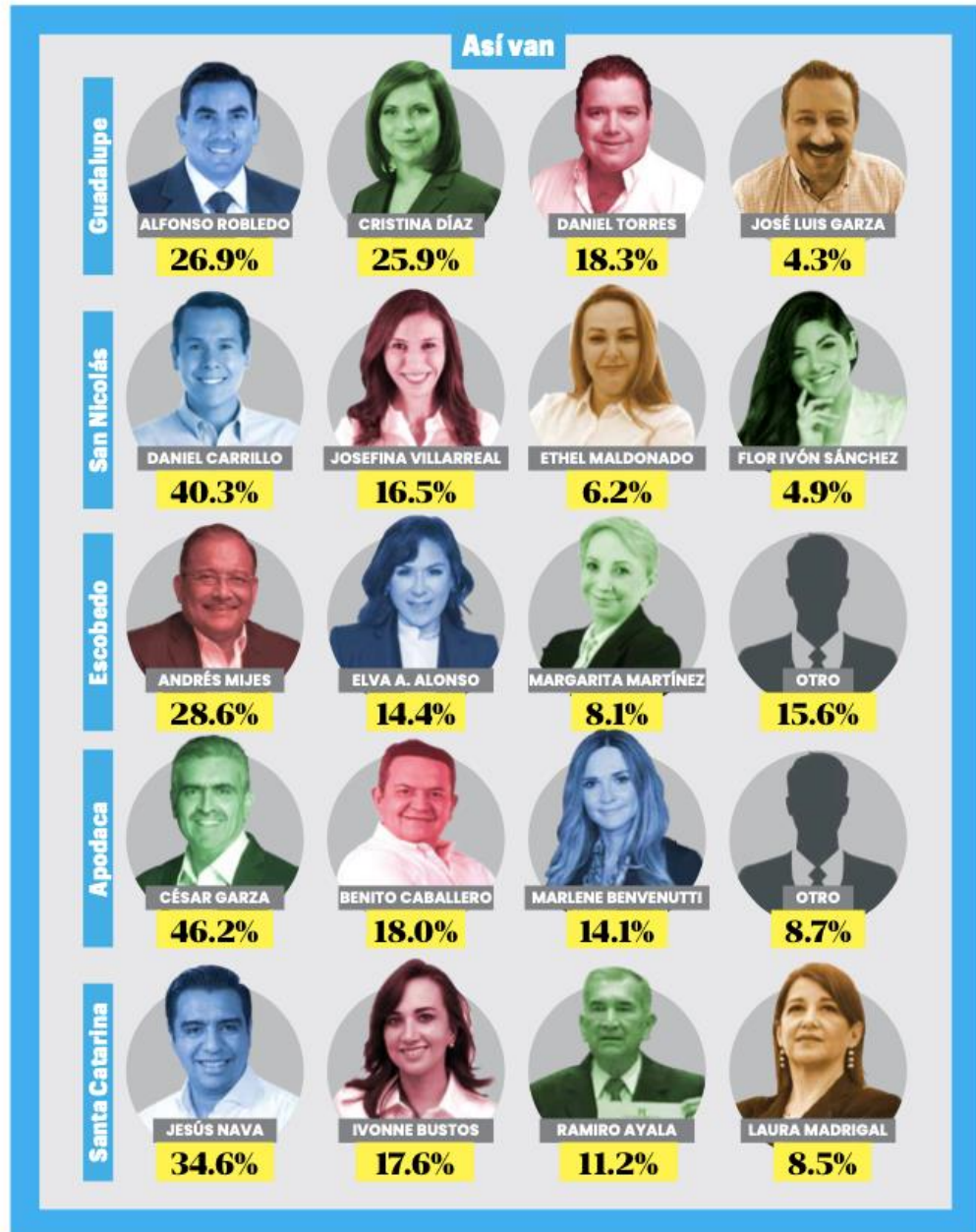
81 21 42 69 18
contacto@poligrama.mx
www.poligrama.mx

Edificio Micropolis
Av. Eugenio Garza Sada 3820
Más Palomas (Valle de Santiago)
C. P. 64860 Monterrey, N.L.

Poligrama[®]

Publicación: 12 de marzo del 2021

Periódico: ABC de Monterrey



81 21 42 69 18
contacto@poligrama.mx
www.poligrama.mx

Edificio Micropolis
Av. Eugenio Garza Sada 3820
Más Palomas (Valle de Santiago)
C. P. 64860 Monterrey, N.L.



ABC

DE MONTERREY

DIARIO GRATUITO

VIERNES

12 DE MARZO 2021
NO. 11618 · AÑO 35

ABCNOTICIAS.MX

[@ABCNoticiasMX](https://www.instagram.com/abcnoticiasmx)

[/ABCNoticias.mx](https://www.facebook.com/ABCNoticias.mx)

[abcnoticiasmx](https://www.youtube.com/abcnoticiasmx)

ASÍ ARRANCAN ALCALDÍAS

Encuesta ABC-Poligrama revela que Luis Donald Colosio lidera en preferencias electorales en Monterrey, mientras Miguel Treviño toma la delantera en San Pedro.

Monterrey



LUIS D. COLOSIO

34.6%



FRANCISCO CIENFUEGOS

23%



VÍCTOR FUENTES

13.8%



YOLANDA CANTÚ

8.7%

San Pedro



MIGUEL TREVIÑO

46.4%



MAURICIO FERNÁNDEZ

33.5%



PATRICIA ZAMBRANO

3.1%



SALVADOR BENÍTEZ

1.8%

Lidera MC en Monterrey; Independiente en San Pedro

Luis Donaldo Colosio aventaja en sondeo de **Encuesta ABC-Poligrama**; Miguel Treviño encabeza contienda sampetrina

URIEL VÉLEZ

uvelez@epsilonmedia.mx

La Encuesta ABC- Poligrama revela cuáles son los candidatos que aventajan en Monterrey y San Pedro, una vez que unos ya comenzaron sus campañas y otros se encuentran alistando motores.

En Monterrey, el candidato de Movimiento Ciudadano, Luis Donaldo Colosio va al frente con un 34.6 por ciento de las preferencias. Su candidatura aun no es avalada por la Comisión Estatal Electoral (CEE), pero el aspirante ya conformó su equipo para su campaña.

Le sigue Francisco Cienfuegos, abanderado de la coalición PRI-PRD, quien obtuvo un 23 por ciento. El inició su campaña el miércoles con recorridos por las calles de Monterrey.

Víctor Fuentes, de la coalición "Juntos Haremos Historia en Nuevo León", conformada por Morena, Partido Verde, PT y Nueva Alianza, obtuvo un 13.8 por ciento de las preferencias.

La candidata del PAN, Yolanda Cantú, aparece en cuarto lugar con un 8.7 por ciento.

El candidato independiente, Francisco "Pako" Sánchez, obtuvo el 1.8 por ciento de las preferencias.

Un 4.8 por ciento de los encuestados aseguró que votará por otro aspirante. El 13.3 por ciento dijo que aún no sabe por quién votará.

Y EN SAN PEDRO, TREVIÑO

La Encuesta ABC - Poligrama revela que el independiente Miguel Treviño aparece con un 46.4 por ciento de las preferencias entre los entrevistados.

Mauricio Fernández, quien ya ha sido tres veces alcalde de San Pedro, obtuvo un 33.5 por ciento.

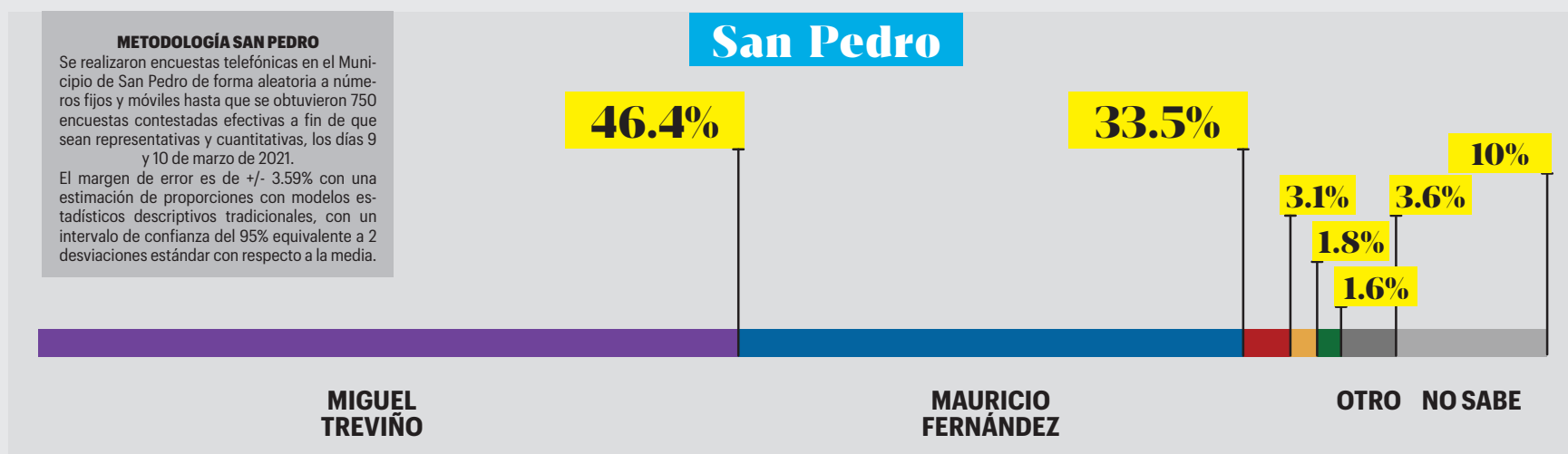
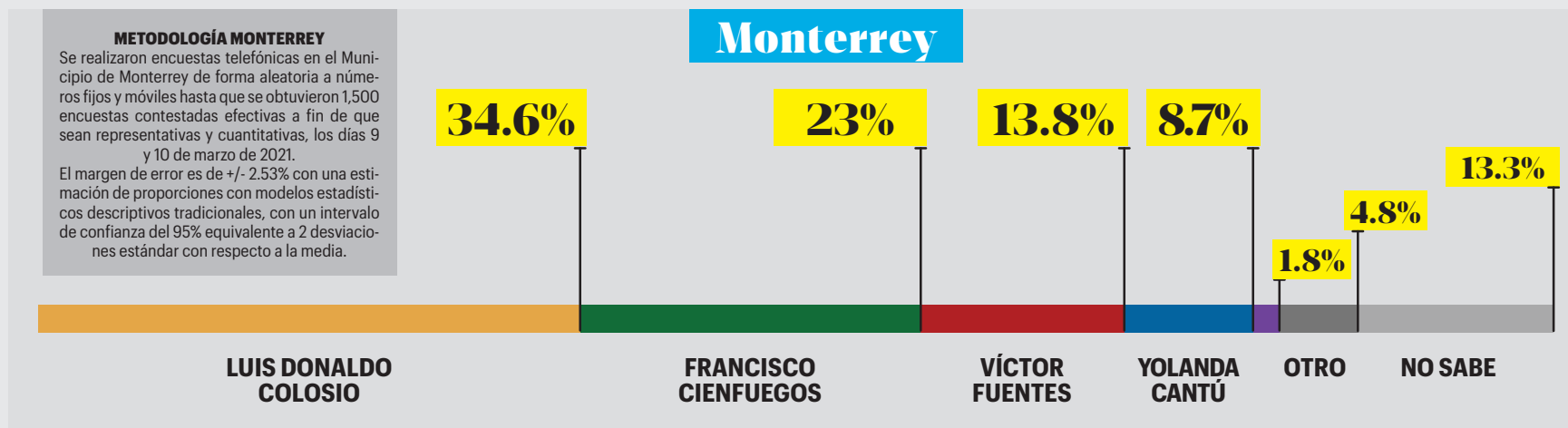
Después aparece la abanderada de la coalición "Juntos Haremos Historia en Nuevo León", conformada por Morena,

Partido Verde, PT y Nueva Alianza, Patricia Zambrano, quien tiene un 3.1 por ciento de las preferencias.

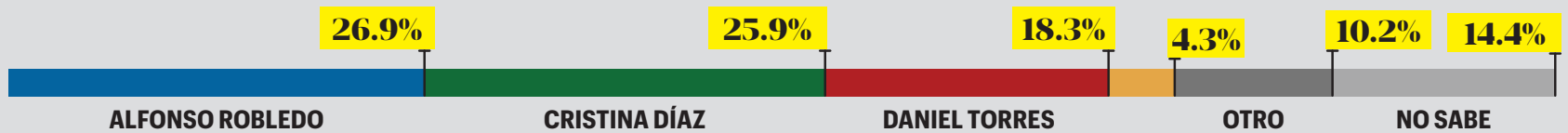
Le sigue Salvador Benítez, de Movimiento Ciudadano, con 1.8 por ciento y la lista la completa Silvia Magdalena Martínez, de la coalición PRI-PRD, con un 1.6 por ciento.

En San Pedro, el 3.6 por ciento aseguró que votará por otro candidato, mientras que un 10 por ciento aún no define por quién votará.

Oficialmente las campañas iniciaron el pasado viernes 5 de marzo y las elecciones se llevarán a cabo el domingo 6 de junio.



Guadalupe



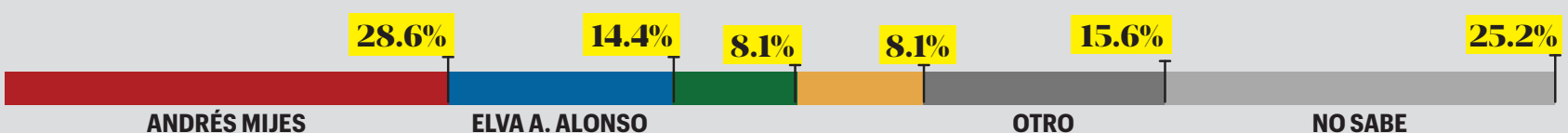
METODOLOGÍA GUADALUPE Se realizaron 600 encuestas telefónicas en el municipio de Guadalupe, del 8 al 9 de marzo de 2021. El margen de error es de +/- 4.00% con un nivel de confianza del 95%.

San Nicolás




METODOLOGÍA SAN NICOLÁS Se realizaron 600 encuestas telefónicas en el municipio de San Nicolás, del 3 al 5 de marzo de 2021. El margen de error es de +/- 4.00% con un nivel de confianza del 95%.

Escobedo



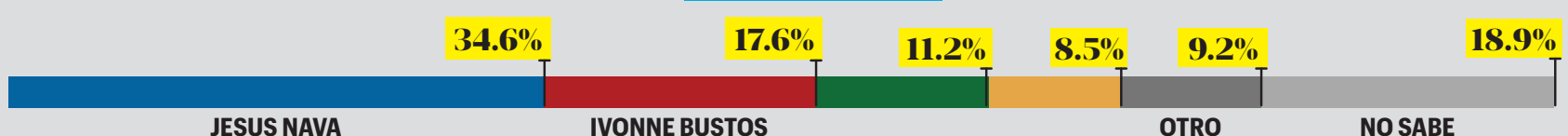
METODOLOGÍA ESCOBEDO Se realizaron 600 encuestas telefónicas en el municipio de Escobedo, del 3 al 6 de marzo de 2021. El margen de error es de +/- 4.00% con un nivel de confianza del 95%.

Apodaca



METODOLOGÍA APODACA Se realizaron 600 encuestas telefónicas en el municipio de Apodaca, del 3 al 5 de marzo de 2021. El margen de error es de +/- 4.00% con un nivel de confianza del 95%.

Santa Catarina



METODOLOGÍASANTA CATARINA Se realizaron 600 encuestas telefónicas en el municipio de Santa Catarina, del 3 al 6 de marzo de 2021. El margen de error es de +/- 4.00% con un nivel de confianza del 95%.

Cerrada contienda en Guadalupe; ventaja Morena en Escobedo

En Santa Catarina y San Nicolás el PAN aventaja considerablemente, y el PRI en Apodaca

PORFIRIO MEDELLÍN

pmedellin@epsilonmedia.mx

La Encuesta ABC – Polígrama revela una cerrada contienda en Guadalupe entre el PAN y el PRI, mientras que en Escobedo la ventaja la lleva la coalición “Juntos Haremos Historia en Nuevo León”, conformada por Morena, Partido Verde, PT y Nueva Alianza

En San Nicolás y Santa Catarina tienen como favoritos a los candidatos del PAN, mientras que Apodaca continúa inclinándose hacia el PRI, que ahora va en coalición con el PRD.

GUADALUPE

En Guadalupe, Encuesta ABC-Polígrama revela que Alfonso Robledo, del PAN, obtuvo un 26.9 por ciento; le sigue Cristina Díaz (PRI-PRD) con un 25.9.

Daniel Torres Cantú de la coalición “Juntos Ha-

remos Historia en Nuevo León”, conformada por Morena, Partido Verde, PT y Nueva Alianza, obtuvo un 18.3 por ciento de las preferencias.

Le sigue José Luis Garza (MC), con un 4.3 por ciento. Un 10.2 por ciento votaría por otro candidato, mientras que un 14.4 no sabe por quién.

SAN NICOLÁS

Con un 40.3 por ciento, Daniel Carrillo (PAN) lidera las preferencias en San Nicolás.

La segunda posición es de Josefina Villarreal (MORENA-PT-PVEM-PANAL), con un 16.5.

En tercer lugar se ubica Ethel Maldonado (MC), quien marcó un 6.2 por ciento.

Flor Ivon Sánchez (PRI-PRD), se encuentra por debajo de la emecista con un 4.9 por ciento.

La última posición pertenece a la independiente Alfa Lery Domínguez, quien captó el 3.2 por ciento.

Un 14.2 por ciento de los nicolaítas votaría por otro candidato, 14.7 aún está indeciso.

APODACA

El priista César Garza (PRI-PRD), quien busca la reelección en Apodaca, lidera con un 46.18.

Benito Caballero (MORENA-PT-PVEM-PANAL) se ubica después con 18 por ciento.

Por debajo de Caballero, Marlen Benvenuti (PAN) se mantiene con el 14.1 por ciento.

Movimiento Ciudadano no alcanzó porcentaje de preferencias en esta contienda porque modificó su candidatura; Myrna Baho Treviño entró en sustitución de Alejandra Ortega.

Un 8.7 por ciento votaría por otro candidato, mientras que un 9 por ciento no sabe por quién.

ESCOBEDO

En Escobedo, el ex secretario del Ayuntamiento Andrés Mijes (Morena-PT-PVEM-PANAL), registró un 28.6 por ciento de las preferencias.

En segundo lugar está la panista Elva Araceli Alonso, con un 14.4; en tercero, Margarita Martínez López (PRI-PRD), quien obtuvo 8.1 por ciento.

Un 15.6 por ciento votaría por otro candidato, un 25.2 aún no sabe por cuál opción.

SANTA CATARINA

Jesús Nava del PAN tiene el primer lugar en las preferencias de Santa Catarina, pues un 34.6 por ciento lo quiere como alcalde.

Ivonne Bustos de la coalición “Juntos Haremos Historia en Nuevo León”, conformada por Morena, Partido Verde, PT y Nueva Alianza, se ubica en la segunda posición con 17.6 por ciento; en la tercera está Ramiro Ayala Garza (PRI-PRD), quien mantiene un 11.2 por ciento.

El cuarto lugar es de Laura Madrigal (MC), al obtener un 8.5 por ciento. Un 9.2 por ciento de los habitantes optaría por otro candidato, mientras que un 18.9 no sabe por quién.

La Encuesta ABC-Polígrama realizó 600 sondeos telefónicos, con un margen de error de +/- 4.00 por ciento y un nivel de confianza del 95 por ciento.

Así van

Guadalupe



ALFONSO ROBLEDO

26.9%



CRISTINA DÍAZ

25.9%



DANIEL TORRES

18.3%



JOSÉ LUIS GARZA

4.3%

San Nicolás



DANIEL CARRILLO

40.3%



JOSEFINA VILLARREAL

16.5%



ETHEL MALDONADO


6.2%



FLOR IVÓN SÁNCHEZ

4.9%

Escobedo



ANDRÉS MIJES

28.6%



ELVA A. ALONSO

14.4%



MARGARITA MARTÍNEZ

8.1%



OTRO

15.6%

Apodaca



CÉSAR GARZA

46.2%



BENITO CABALLERO

18%



MARLENE BENVENUTI

14.1%



OTRO

8.7%

Santa Catarina



JESÚS NAVA

34.6%



IVONNE BUSTOS

17.6%



RAMIRO AYALA

11.2%



LAURA MADRIGAL

8.5%